



Technische Beschreibung

Möbel

Gestell Stahlbeine, lackiert oder verchromt,
Stahlkonstruktion, abgeschlossen
mit Eichenfurnier

Sitz Polyurethanschaum; Polstergürtel;
Steppdecke auf dem Sitz: eine Mischung aus
Polyurethanschaum, Federn und Silikonfasern;
Rückenkissen: eine Mischung aus Federn und
Silikonfasern

Konstruktion Plattenkonstruktion, Metallelemente

Ausführung Stoff, Leder

Tische

Konstruktion Stahlbeine, pulverbeschichtet oder
verchromt Stahl; Massivholz Eiche

Tischplatten MDF-Platte mit lackiertem Eichenfurnier

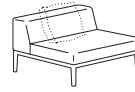


Noti.

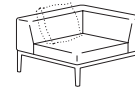
Sosa



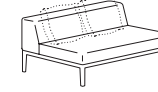
Breite x Tiefe x Höhe x Sitzhöhe (cm)



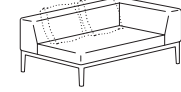
SA/1/0
103 x 103 x 66 x 47



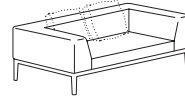
SA/1
103 x 103 x 66 x 47
L/P



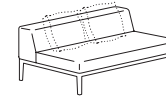
SA/2/0
140 x 103 x 66 x 47



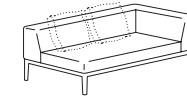
SA/2
169 x 103 x 66 x 47
L/P



SA/2/2
198 x 103 x 66 x 47



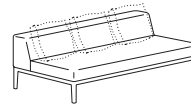
SA/2,5/0
169 x 103 x 66 x 47



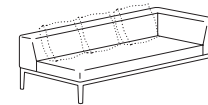
SA/2,5
198 x 103 x 66 x 47
L/P



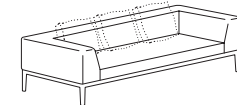
SA/2,5/2
227 x 103 x 66 x 47



SA/3/0
210 x 103 x 66 x 47



SA/3
239 x 103 x 66 x 47
L/P



SA/3/2
268 x 103 x 66 x 47



SA/PM
103 x 65 x 47



SA/PD
103 x 103 x 47



AP/3
50 x 50



SA/SPM
103 x 45 x 28



SA/SKD
103 x 103 x 28



SA/WKM
85 x 85 x 40



SA/WPD
145 x 65 x 45

Noti.